人員轉換辦公室影印機列印變更設定步驟

先找到 win10 控制台

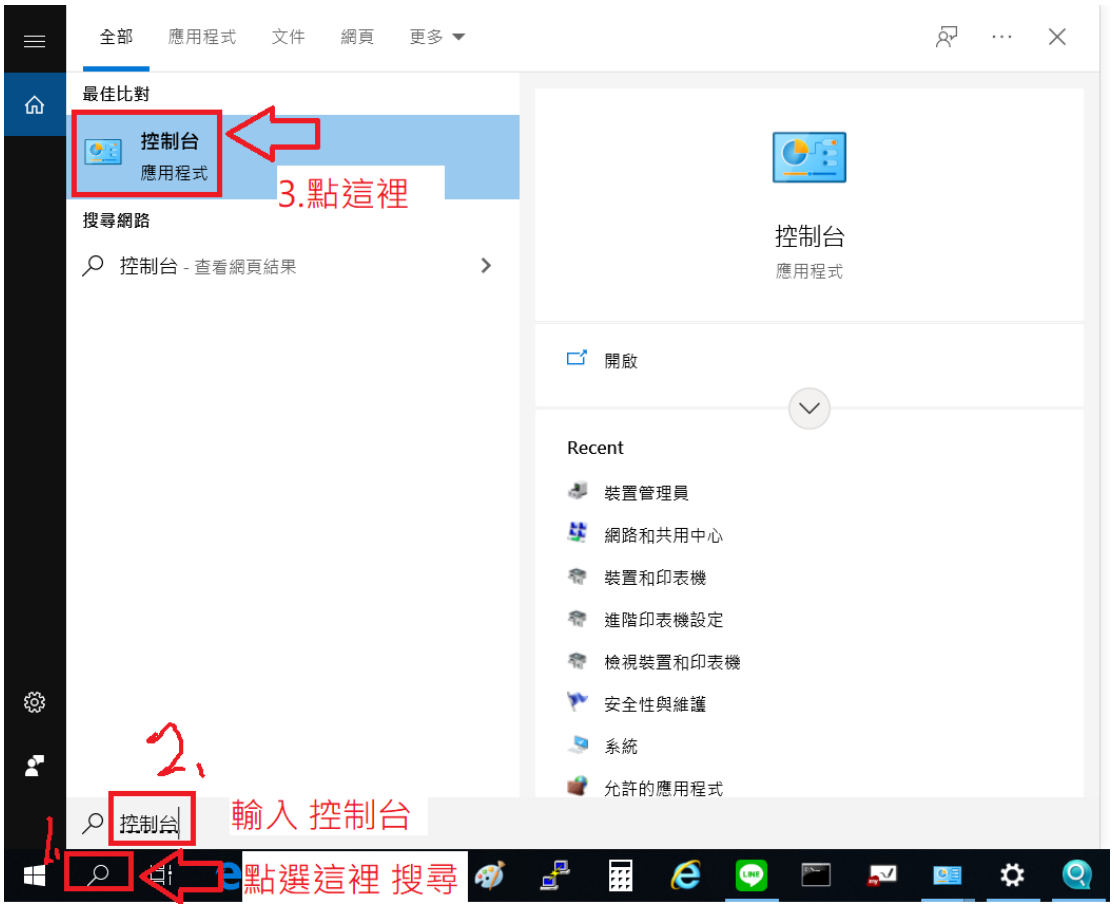

一,從控制台進入

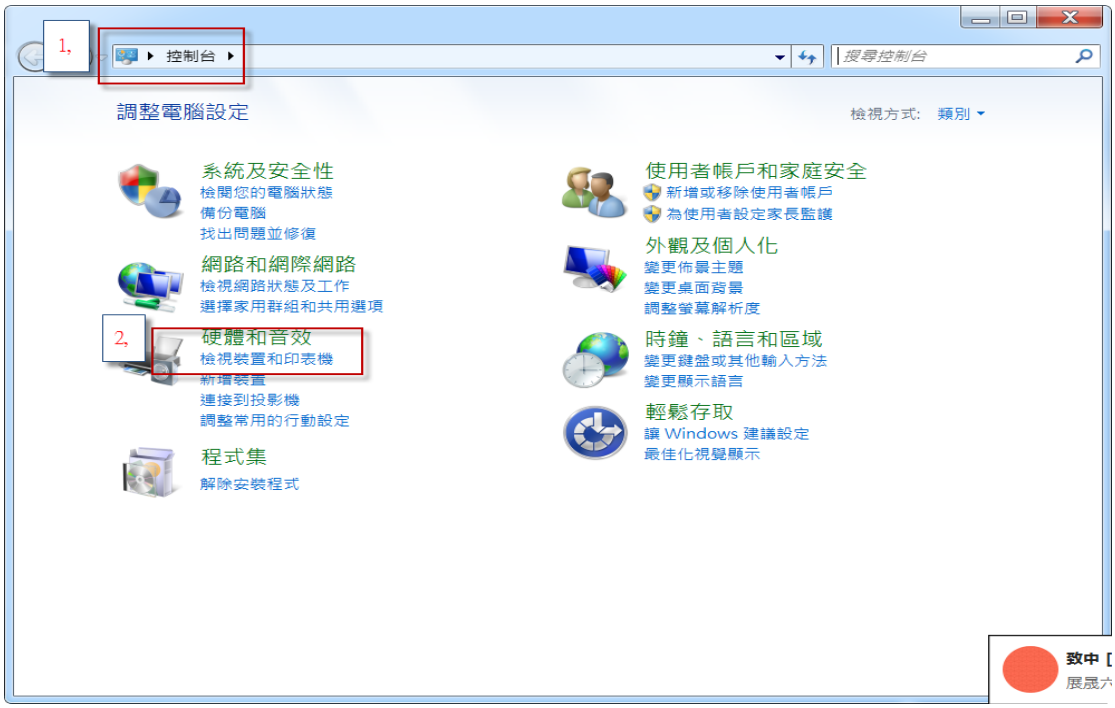
1,
控制台
搜尋控制台
調整電腦設定
檢視方式: 類別
系統及安全性
檢閱您的電腦狀態
備份電腦
找出問題並修復
網路和網際網路
檢視網路狀態及工作
選擇家用群組和共用選項
2,
硬體和音效
檢視裝置和印表機
新增裝置
連接到投影機
調整常用的行動設定
程式集
解除安裝程式
使用者帳戶和家庭安全
新增或移除使用者帳戶
為使用者設定家長監護
外觀及個人化
變更佈景主題
變更桌面背景
調整螢幕解析度
時鐘、語言和區域
變更鍵盤或其他輸入方法
變更顯示語言
輕鬆存取
讓 Windows 建議設定
最佳化視覺顯示

1,
控制台 ▸ 硬體和音效 ▸ 裝置和印表機
搜尋 裝置和印表機
新增裝置
新增印表機
查看列印工作
管理預設印表機
列印伺服器內容
移除裝置
印表機和傳真 (44)
2,
Adobe PDF
Develop ineo 363 PCL-鳳山2樓
Develop ineo 367 PCL
Develop 367 PCL
Develop ineo+ 360 PCL_彩色
3,
查看列印工作(E)
設定成預設的印表機(A)
列印喜好設定(G)
印表機內容(P)
建立捷徑(S)
疑難排解(T)
移除裝置(V)
內容(R)
Develop ineo+ 360 PCL_黑白
Develop ineo+ 368 PCL_黑白
DocuWorks PDF Creator
FX ApeosPort-V C3376 PCL 6_黑白
Develop ineo 367 PCL (複件 1)
型號: Generic 36BW-8SeriesPCL
類別: 印表機
狀態: 0 份文件在佇列中

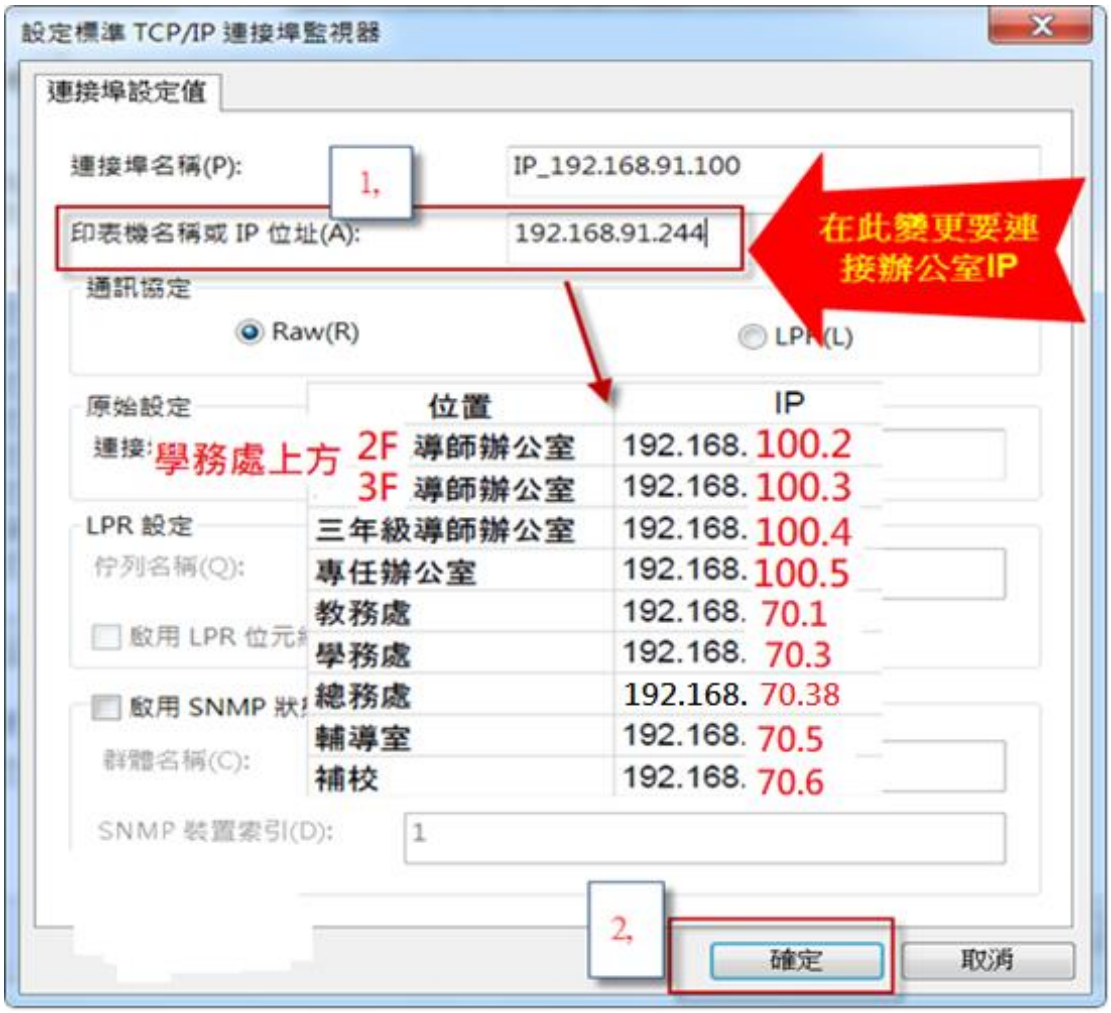

位置	IP
2F 導師辦公室	192.168.100.2
3F 導師辦公室	192.168.100.3
三年級導師辦公室	192.168.100.4
專任辦公室	192.168.100.5
教務處	192.168.70.1
學務處	192.168.70.3
總務處	192.168.70.38
輔導室	192.168.70.5
補校	192.168.70.6